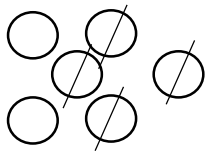


Liewe Ouers

Hier is 'n paar voorbeelde van hoe ons woordsomme doen. Leerders moet dit met tellers kan uitpak (konkreet). Hulle moet dit kan teken (semi-konkreet). Hulle moet 'n som kan skryf. Om tyd te spaar in die klas, leer ons die kinders om sirkels of strepies te maak.

**Voorbeeld 1**

Jan het 6 albasters. Hy verloor 4. Hoeveel bly oor?

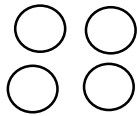
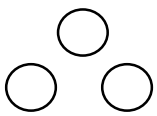


Antwoord: 2

Wanneer ons die minus-teken aangeleer het, sal hul so skryf:  $6 - 4 = 2$

**Voorbeeld 2**

Lisa het 3 lekkers. Mamma gee vir haar nog 4 lekkers by. Hoeveel het sy altesaam?

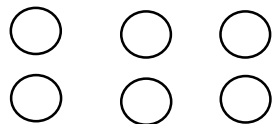



$$3 + 4 = 7$$

Ons leer die kinders om 'n vingerspasie in te sit. Dit is dan makliker om die som te skryf.

**Voorbeeld 3**

Mamma het 6 kolwyntjies. Sy deel dit gelykop tussen 3 kinders. Hoeveel kry elkeen?




Leerders teken die lekkers. Soos hulle dit uitdeel, trek hul strepies deur die lekkers. Skryf hierso slegs 'n antwoord!


2      2      2

**Voorbeeld 4**

Pappa gee vir 2 kinders elkeen 4 balle. Hoeveel balle is daar altesaam?



$$4 + 4 = 8$$



Ons sal later in die jaar nog voorbeelde gee. Onthou om seker te maak dat u kind verstaan. Vra die volgende vrae: Hoeveel lekkers was daar? Hoeveel het mamma bygesit? Hoeveel is daar altesaam?

OF

Hoeveel albasters was daar? Hoeveel het Jan verloor? Hoeveel is daar nou.

**Opdrag:**

**U kan nou vir u kind hierdie tipe somme vra.**