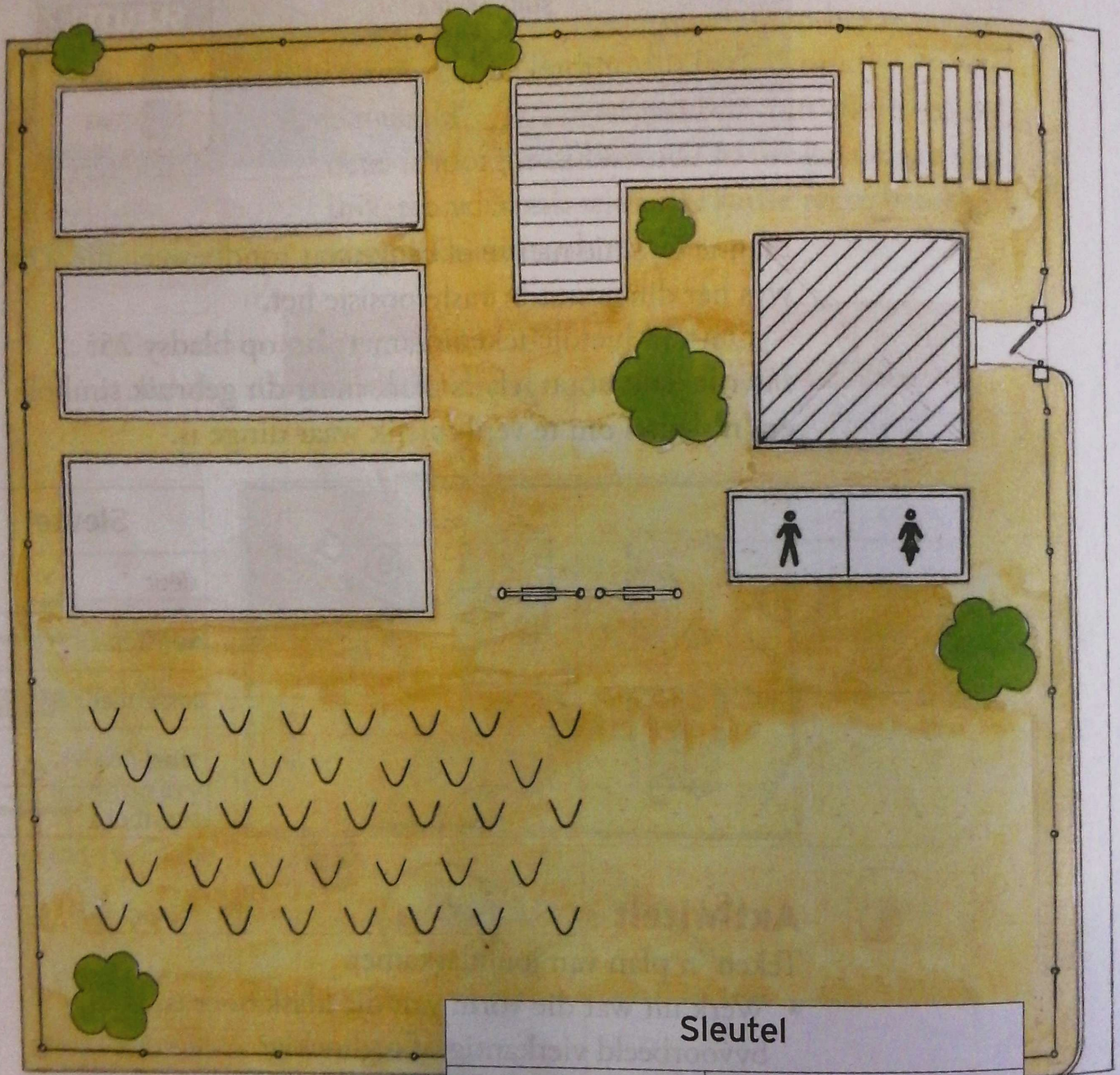













Kaarte, simbole en sleutels

Verbeel jou jy is 'n voël wat oor die skool vlieg, hoe lyk die skool van bo. Jy sien nou die lugaansig. Hoe sal 'n planaansig van jou skool lyk? Wanneer 'n plan 'n area groter as 'n vertrek aandui, noem ons dit 'n kaart.

Jy kan baie verskillende dinge op 'n kaart aandui. Jy kan simbole op kaarte gebruik om te wys waar verskillende dinge is. Alle kaarte het 'n sleutel. Dis 'n lys wat die betekenis van elke simbool gee.



Hierdie is 'n kaart van 'n skool.

| Sleutel | | | |
|---------------|-------------------------------------------------------------------------------------|-------------|---------------------------------------------------------------------------------------|
| klaskamer |  | groentetuin |  |
| kantoor |  | swaai |  |
| stoorkamer |  | heining |  |
| meisiestoilet |  | hek |  |
| seunstoilet |  | veld |  |
| | | boom |  |