



Graad 5

Bron: Via Afrila

Afrikaans
WEEK 10
DONDERDAG

LEES EN VERDUIDELIK: Lees die instruksieteks se opskrifte en **voorspel** waarom jy dink die teks gaan.

Hoe om 'n Zoeloe-“liefdesbrief” te maak

'n Zoeloe-“liefdesbrief” is glad nie 'n brief nie. Dis krale wat op 'n spesiale manier ingeryg is en elke kleur het 'n spesifieke betekenis. Rooi beteken byvoorbeeld liefde, wit trou, swart smart, groen jaloesie, ens.

Benodighede

1 klei	2 draadhanger
3 verskillende kleure verf	4 tou
5 groot haakspeld	6 deeg

Metode

- 1 Verdeel die deeg in kleiner **balletjies**.
- 2 Voeg verskillende kleure by elke balletjie.
- 3 Druk die draadhanger deur die balletjies om **gate** te maak.
- 4 Ryg jou wit en rooi krale in vir die **liefdesbrief**.
- 5 Maak 'n groot haakspeld aan die liefdesbrief vas en dra dit as 'n **borsspeld**.

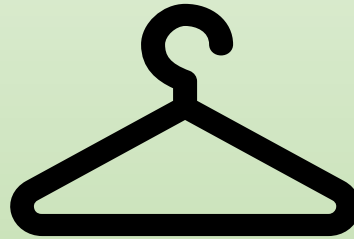
G. FOURIE, S. MATTHEE, KUNS EN KULTUUR, UITGEWER, 2010.

Lees weer die aanwysings en verduidelik vir Ma of Pa in jou **eie woorde** hoe om dit te doen. Onthou om vir hulle die benodighede en metode te verduidelik.



SPEL: Skryf elke woorde 3 keer uit en skryf daarna 'n toetsie.

- 1) klei
- 2) draadhanger
- 3) haakspeld
- 4) balletjies
- 5) gate
- 6) liefdesbrief
- 7) borspeld
- 8) verf



TAALEER: Lydende en bedrywende vorm

Bedrywende vorm

Die seun speel trom.
(onderwerp) (voorwerp)

Wanneer ons die onderwerp (die seun) eerste gebruik en die voorwerp (trom) laaste, noem ons dit die **bedrywende vorm**.

Lydende vorm



Trom word deur die seun gespeel.
(voorwerp) (onderwerp)

Wanneer ons die voorwerp (trom) eerste skryf en die onderwerp (die seun) laaste, noem ons dit die **lydende vorm**. Let op dat ons dan *word deur* gebruik en *ge-* voor die werkwoord plaas.



SKRYF DIE VOLGENDE SINNE IN DIE LYDENDE VORM

- 1) Die meisie dra 'n string krale.
- 2) Sy rol die balletjies.
- 3) Pa bestuur sy motor.
- 4) Ma maak kos.
- 5) Die kinders speel 'n speletjie.



ANTWOORDE:

- 1) 'n String krale word deur die meisie gedra.
- 2) Kleiballetjies word deur haar gerol.
- 3) Sy motor word deur Pa bestuur.
- 4) Kos word deur Ma gemaak.
- 5) 'n Speletjie word deur die kinders gespeel.



LEES 'n GEDEELTE UIT JOU LEESBOEK 'n HELE
PAAR KEER VIR JOUSELF TOTDAT JY DIT MET DIE
TOEPASLIKE UITSPRAAK, VLOTHEID EN
UITDRUKKING KAN LEES. Wanneer jy dit goed
ken, lees dit hardop vir ma of pa.

